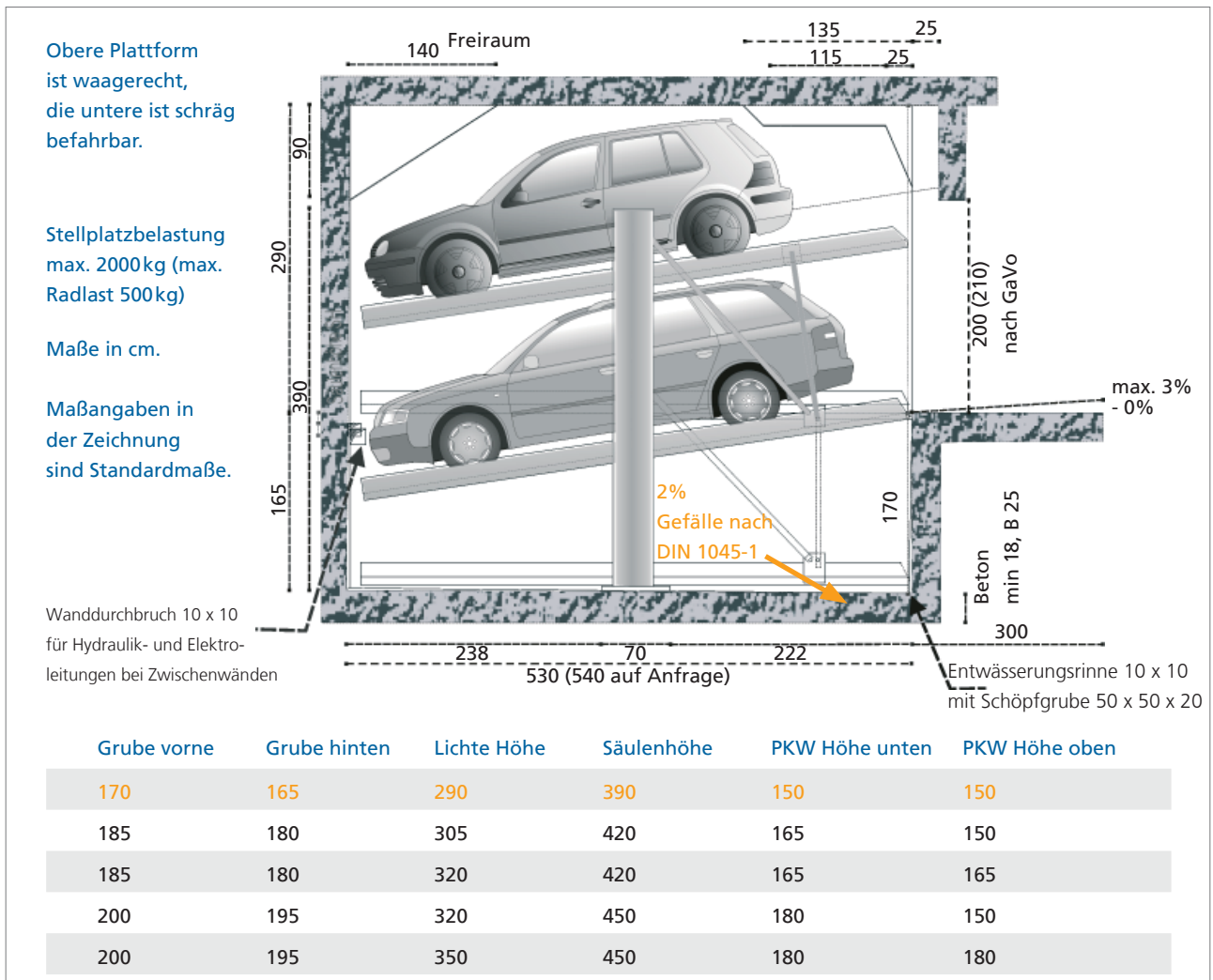
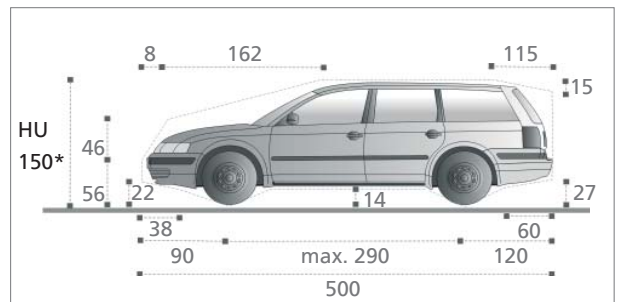
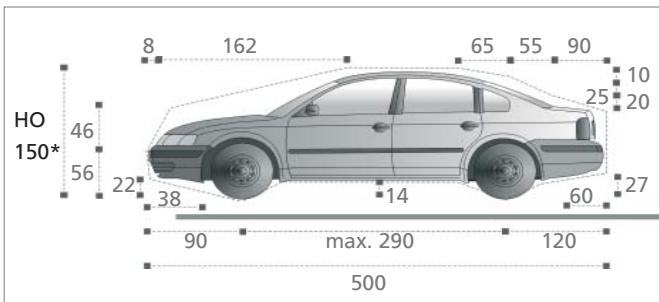


Geeignet für Einfamilienhäuser, Mehrfamilienhäuser, Hotels, Bürogebäude, Wohn- und Geschäftshäuser, oberirdische Einzelgaragen, Fertiggaragen



Fahrzeugdaten



Standard: PKW-Breite max. 190cm, Fahrzeuggewicht max. 2000kg, Radlast max. 500kg

HO* Plattform oben

PKW-Höhe HO – keine Kombis.

HU* Plattform unten

PKW-Höhe HU – keine tiefergelegten Fahrzeuge, keine Sportausführung (Spoiler, Schweller, etc.). Für diese Fahrzeuge empfehlen wir unsere Systemlösungen Liftparker N 4400 und N 4600 mit waagerechten Plattformen einzusetzen.

Optionale Fahrzeugdaten

Fahrzeuginnenlänge: 510cm, Gewicht: max. 2500kg, Radlast max. 625kg; nur auf E-Anlagen oben: Stellplatzbreite: 250/260/270cm – Anlagenbreite 280/290/300cm; Grubenlänge 540cm; Lichte Höhe 305cm

Hinweis

Die PKW Gesamthöhe inkl. Antennenhalterung und Dachreling darf die genannte max. PKW Höhe nicht überschreiten.